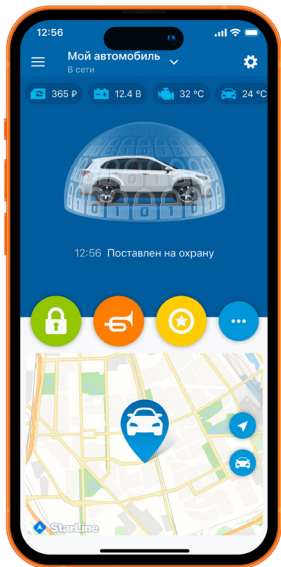


StarLine GSM (LTE)



БЫСТРЫЙ СТАРТ

ИНСТРУКЦИЯ ПО УСТАНОВКЕ


1

Отключите питание от охранного комплекса.
Открутите 4 винта на корпусе блока охранного оборудования.




2

Извлеките плату центрального блока.



3


Установите GSM (LTE)-модуль в плату.



При установке модуля следите за правильным расположением его разъемов относительно разъемов платы.

4

Установите SIM-карту в GSM (LTE)-модуль до упора в направлении, указанном стрелкой на рисунке.

**5**

Установите плату в корпус и закрутите 4 винта.

6

Выполните привязку модуля к охранному комплексу:

- Нажмите 7 раз сервисную кнопку охранного комплекса и включите зажигание — последуют 7 сигналов сирены
- Дождитесь автоматического выхода из режима программирования и выключите зажигание.



Для проверки GSM (LTE)-модуля позвоните на номер SIM-карты, установленной в модуле. Как только модуль ответит на звонок — вы услышите приветствие и приглашение к вводу пароля:

«StarLine приветствует вас! Введите пароль 1!»

- Придумайте и введите ваш 4-х значный пароль.

Далее вы услышите: **«Введите пароль 2!»**

- Придумайте и введите другой 4-х значный пароль.



ВАЖНО: после ввода паролей «1» и «2», номер, с которого вы звонили, автоматически будет записан в память GSM (LTE)-модуля как номер владельца.



ВАЖНО: запомните пароли «1» и «2». В дальнейшем переназначить номер можно будет только SMS-командой, с указанием паролей «1» и «2».



ВАЖНО: если вы не готовы ввести пароли и прописать номер владельца, то завершите звонок.

Инструкция по настройке и эксплуатации GSM (LTE)-модуля находится в комплекте, а также на help.starline.ru.

Рекомендуем приобрести GPS+ГЛОНАСС антенну, которая позволит узнать о местонахождении своего автомобиля с точностью до нескольких метров с помощью простого и удобного мониторинга starline.online

StarLine ТЕЛЕМАТИКА

Для управления охранными и сервисными функциями автомобиля с вашего смартфона на платформе iOS или Android используйте бесплатное мобильное приложение StarLine 2.

- С помощью камеры вашего смартфона отсканируйте QR-код, соответствующий вашей платформе — iOS или Android
- Скачайте приложение StarLine 2 в App Gallery, Google Play или App Store и зарегистрируйте его на сервере starline.online



EXPLORE IT ON
AppGallery



 **Google play**



Available on the iPhone
App Store



WWW.STARLINE.RU