

Подключение звуковых сигналов

Для подключения звуковых сигналов используйте автомобильную сирену, клаксон или сирену из комплекта StarLine R6.



Схема подключения автомобильной сирены

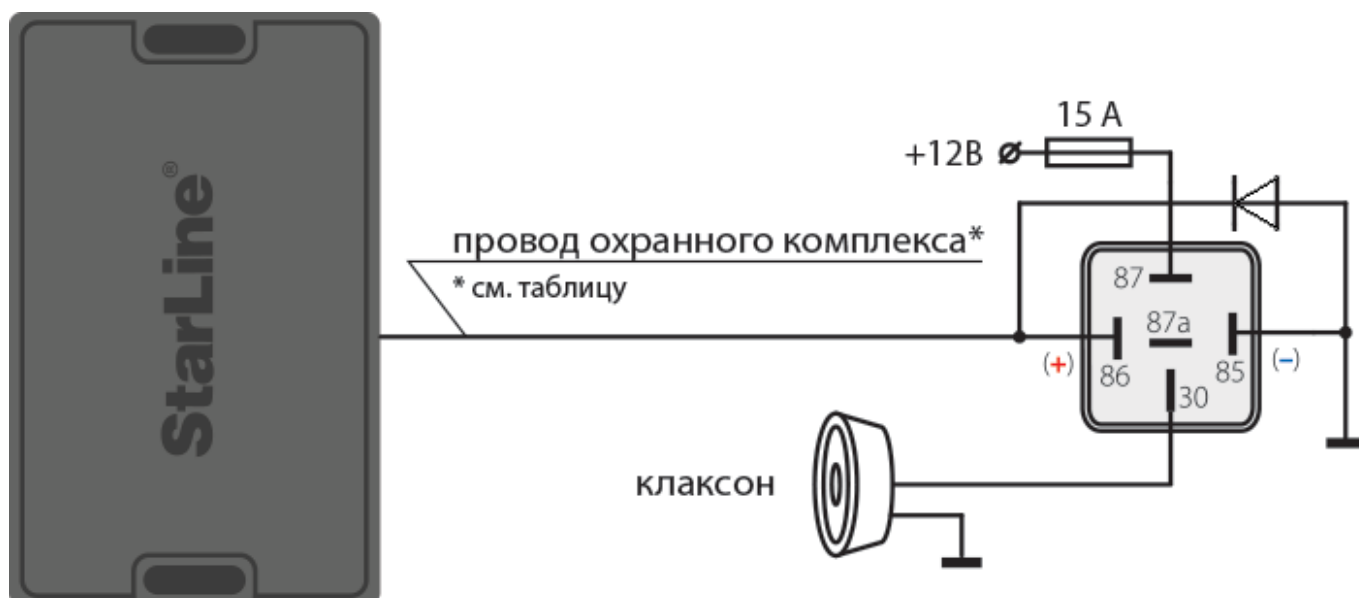


Схема подключения клаксона

Таблица 13. Подключение звуковых сигналов

Охранный комплекс	Канал (по умолчанию)	Разъем	Примечание
X96 (v2)	серый	XS1	
M96	—	—	выберите свободный канал и назначьте на него функцию «Сирена»
A96/A66	серый	X3	
B96/B66	серый	X3	
D96/D66	серый	X3	
E96/E66	серый	X1	
S96/S66	серый	X1	
AS96 (v2)	серый	X1	

Если канал не используется, то установите для него значение «Функция не назначена» в программе StarLine Мастер

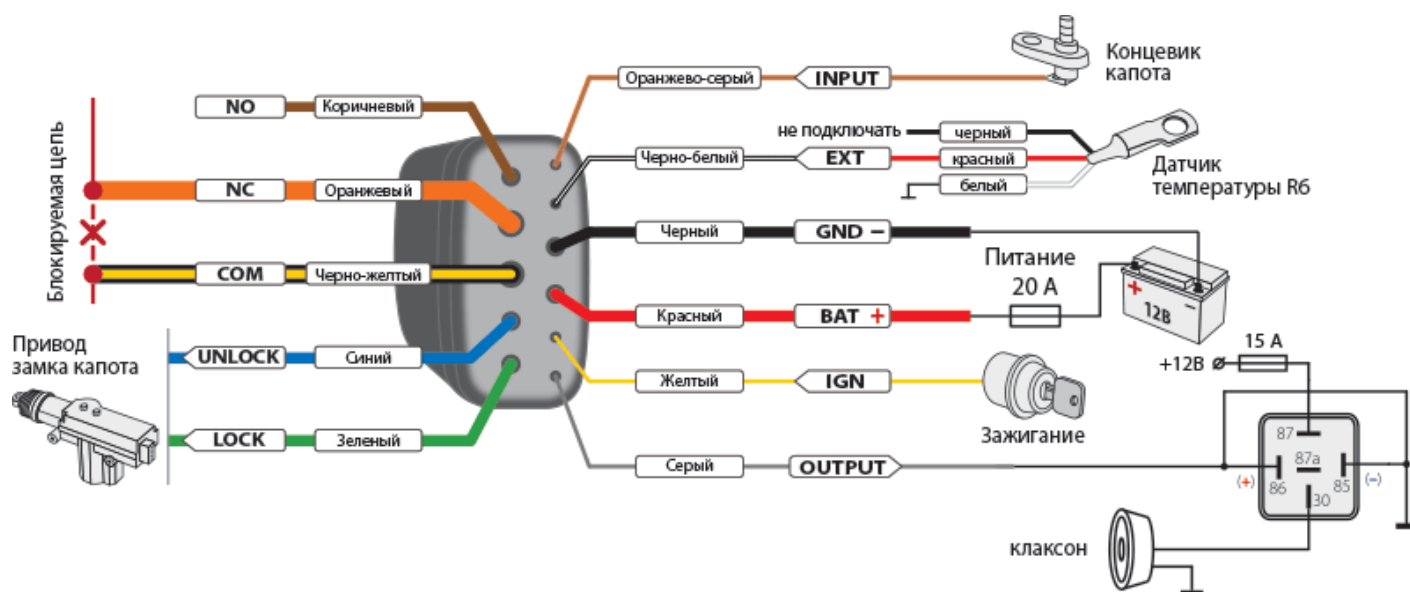


Схема подключения клаксона, управляемого подкапотным блоком StarLine R6

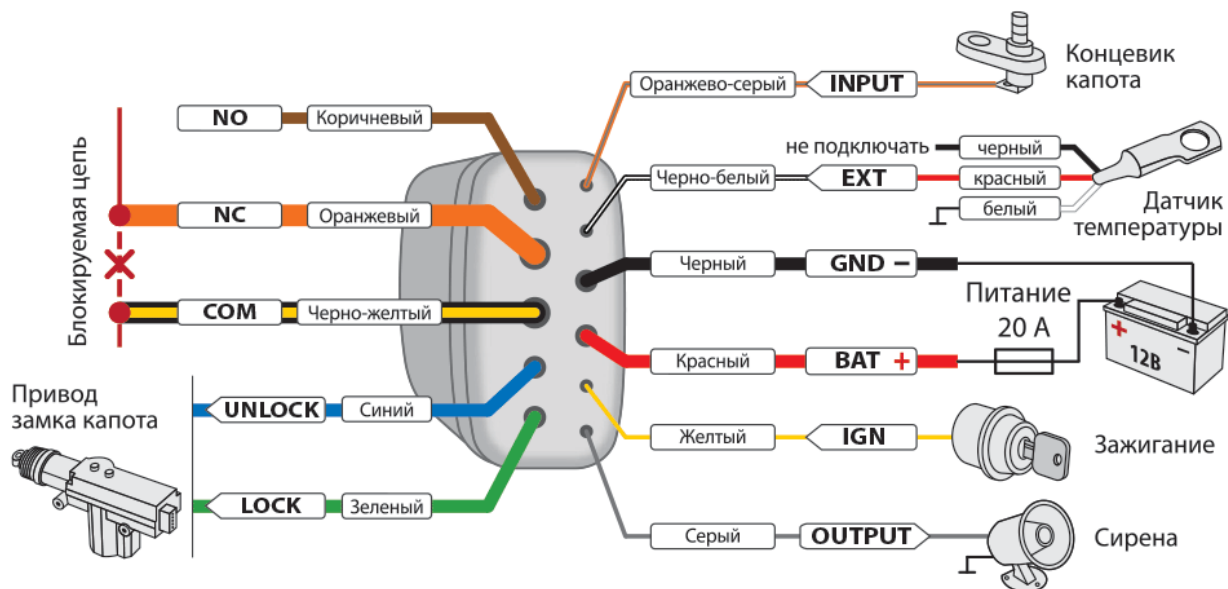


Схема подключения сирены, управляемой подкапотным блоком StarLine R6

Версия #3

Admin создал 18 декабря 2023 09:58:56

Admin обновил 24 апреля 2024 08:35:06