


# Для чего нужен код активации

**Код активации** - предназначен для добавления охранного комплекса, GSM-модуля на сервер мониторинга [starline.online](http://starline.online), что позволяет управлять охранными и сервисными функциями транспортного средства и получать оповещения о статусе охраны на ваш мобильный телефон. Для этого зарегистрируйтесь на сайте [starline.online](http://starline.online) или в мобильном приложении StarLine 2 с помощью личной электронной почты или используйте Ваш существующий личный кабинет и добавьте туда устройство с помощью кода активации.

Код активации указан на стикере в гарантийном талоне.



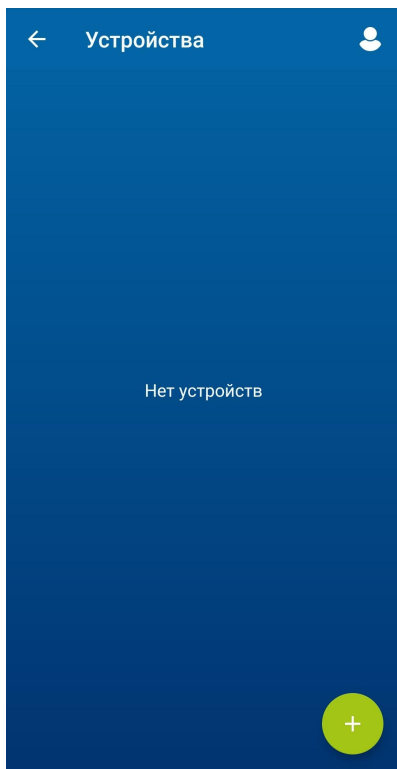
Инструкция по добавлению устройства с помощью кода активации:

## Из мобильного приложения для Android

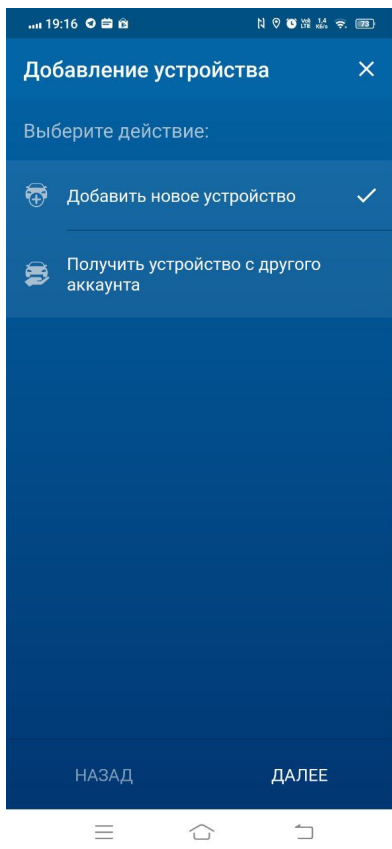
1. Откройте мобильное приложение StarLine 2.

Зарегистрируйтесь в мобильном приложении StarLine 2 с помощью личной электронной почты или используйте Ваш существующий личный кабинет. Введите логин и пароль и нажмите кнопку "Войти".

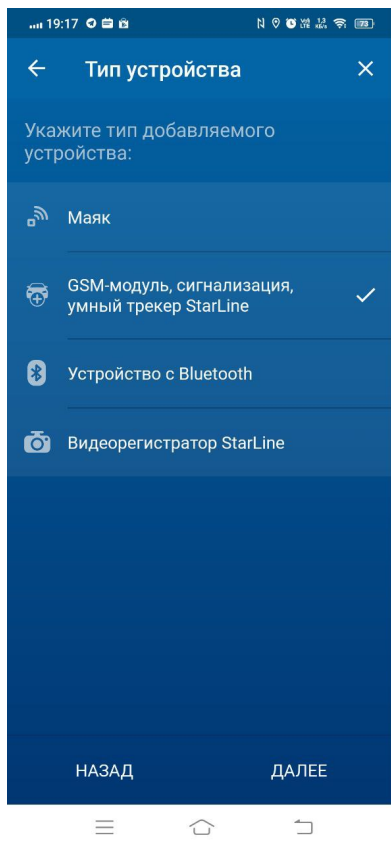
2. Перейдите в список устройств и нажмите на значок "+" в нижнем правом углу экрана:



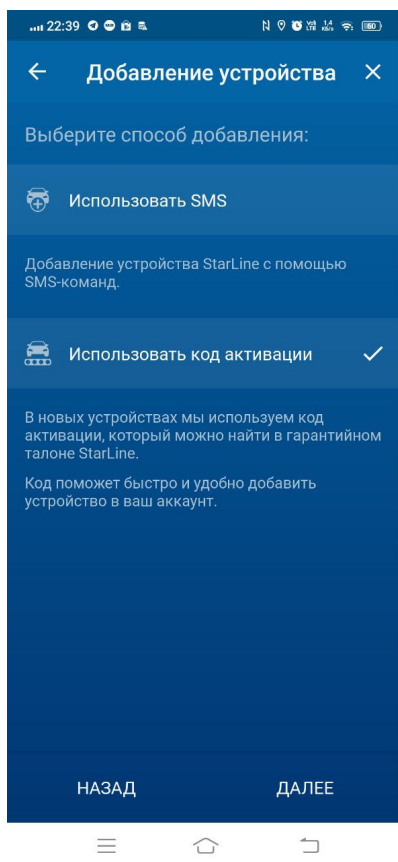
3. Выберите "Добавить новое устройство". Нажмите кнопку "Далее".



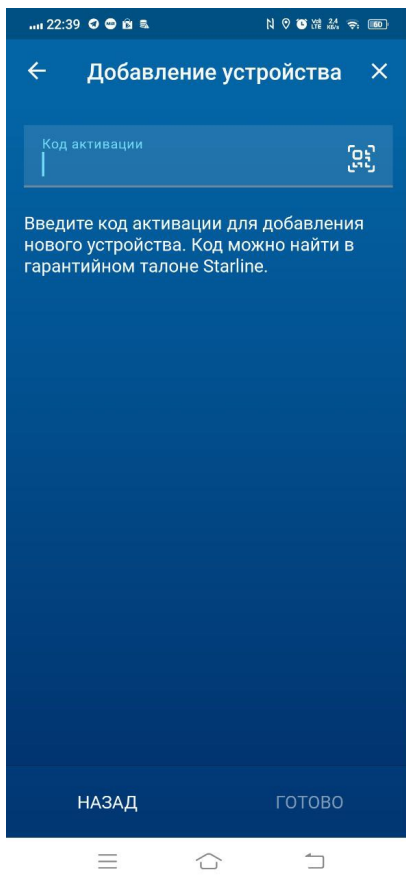
4. Выберите "GSM-модуль, сигнализация, умный трекер StarLine". Нажмите кнопку "Далее".



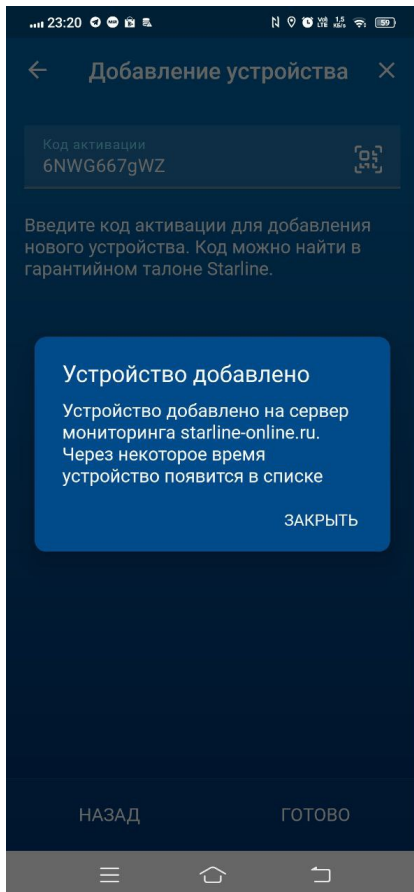
3. Выберите пункт "Использовать код авторизации". Нажмите кнопку "Далее"



4. Введите код активации. Нажмите кнопку "Готово"



5. Нажмите кнопку "Закреть". Устройство будет добавлено в аккаунт и готово к использованию через некоторое время.

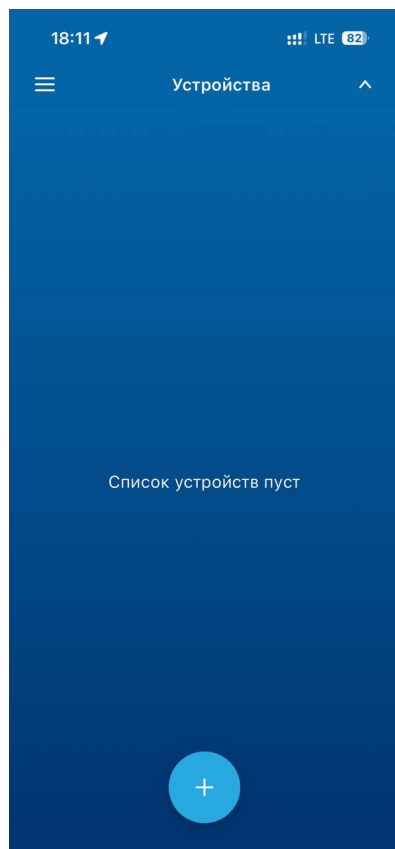


## Из мобильного приложения для iOS

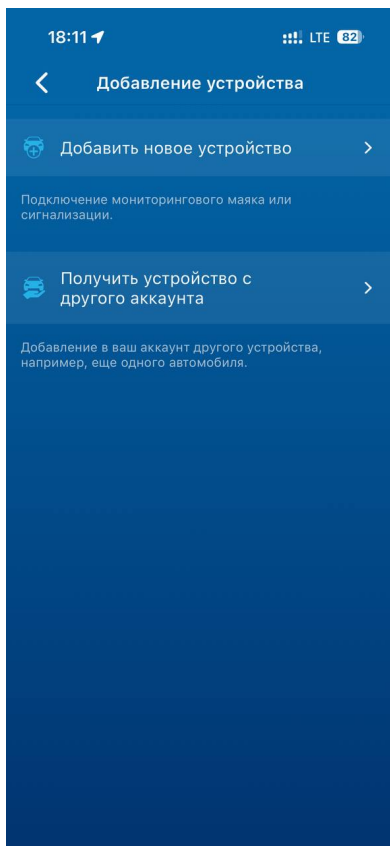
1. Откройте мобильное приложение StarLine 2.

Зарегистрируйтесь в мобильном приложении StarLine 2 с помощью личной электронной почты или используйте Ваш существующий личный кабинет. Введите логин и пароль и нажмите кнопку "Войти".

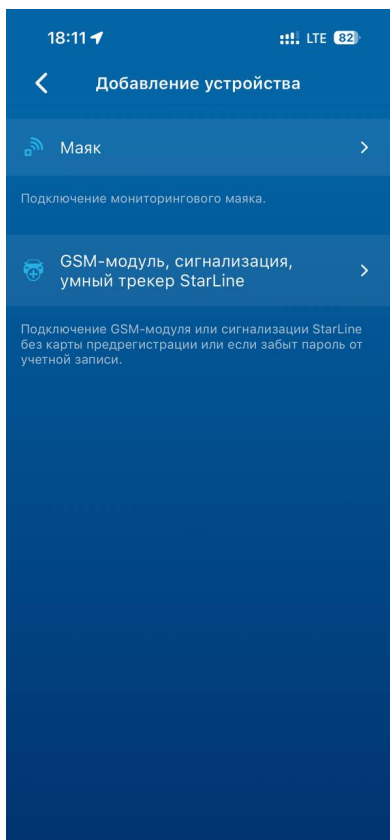
2. Перейдите в список устройств и нажмите на значок "+" внизу экрана:



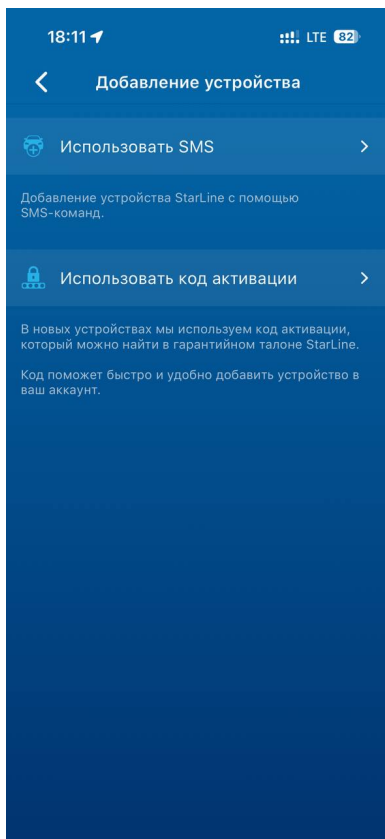
3. Выберите "Добавить новое устройство"



#### 4. Выберите "GSM-модуль, сигнализация, умный трекер StarLine"



#### 3. Выберите пункт "Использовать код авторизации".



4. Введите код активации. Нажмите кнопку "Добавить устройство"



5. Нажмите кнопку "Заккрыть". Устройство будет добавлено в аккаунт и готово к использованию через некоторое время.

18:12

LTE 82



Устройства



**Устройство добавлено!**

Может пройти некоторое время,  
прежде чем устройство появится  
в списке.

[Заккрыть](#)

