

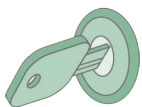
# Регистрация меток и смартфонов

Для регистрации новых меток и смартфонов используйте режим «Регистрации устройств».

Метки и смартфоны должны быть зарегистрированы за один цикл. При регистрации новых меток и смартфонов все предыдущие метки и смартфоны будут удалены из памяти. Всего в иммобилайзере может быть зарегистрировано до 5 устройств.

## Вход в режим «Регистрации устройств»

1. Переведите иммобилайзер в режим [«Экстренное выключение охраны»](#). Если на связи есть зарегистрированные метка или смартфон - этот пункт можно пропустить.
2. Включите зажигание.



3. Нажмите сервисную кнопку 7 раз.



4. Выключите и включите зажигание.



5. Последуют 7 звуковых сигналов, подтверждающих вход в режим «Регистрации устройств».

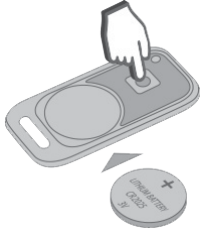


## Регистрация меток

1. Извлеките из метки элемент питания.



2. Удерживайте кнопку метки и установите элемент питания. Светодиод метки загорится красным цветом.



3. Отпустите кнопку и проконтролируйте наличие серии вспышек красного цвета в течение 10 секунд.



4. Успешная регистрация будет подтверждена вспышкой зеленого цвета и 2 звуковыми сигналами. Если метка не зарегистрировалась, светодиод загорится красным цветом.



5. Повторите пп.1...3 для остальных меток.

## Регистрация смартфона

Зарегистрируйте смартфон с помощью мобильного приложения StarLine Ключ.



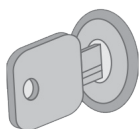
# Удаление смартфона из памяти охранного комплекса

Записанный ранее смартфон в память комплекса автоматически будет удален после регистрации нового смартфона или метки.

Обязательно удалите комплекс из списка сопряженных Bluetooth-устройства вашего смартфона.

## Выход из режима регистрации устройств

Выход из режима регистрации устройств осуществляется при выключении зажигания.



Выход из режима «Регистрации устройств» будет подтвержден количеством звуковых сигналов, соответствующих общему числу зарегистрированных меток и смартфонов.

Версия #3

Admin создал 18 января 2024 14:26:48

Admin обновил 18 апреля 2024 15:40:43