

# Регистрация устройств

Для регистрации новых брелоков-меток ВТ и смартфонов используйте режим «Регистрация устройств».

Для исключения несанкционированного добавления новых компонентов переход в режим регистрации устройств осуществляется только из режима «Снято с охраны». Если активирована функция «Запрет поездки», то перед началом регистрации устройств введите код авторизации владельца для полного выключения охраны комплекса.

Брелоки-метки ВТ и смартфоны должны быть зарегистрированы за один цикл. При регистрации новых брелоков-меток ВТ и смартфонов все предыдущие брелоки-метки ВТ и смартфоны будут удалены из памяти, и их необходимо зарегистрировать заново. Всего в комплексе может быть зарегистрировано до 5 устройств.

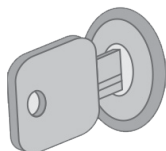
Все пункты регистрации устройств должны быть выполнены без длительных пауз между ними.

## Вход в режим регистрации устройств

1. Переведите комплекс в режим «Снято с охраны».




2. Выключите зажигание (если оно было включено).



3. Нажмите на сервисную кнопку 7 раз.



4. Включите зажигание. Последуют 7 сигналов светодиода сервисной кнопки и 7 звуковых сигналов.

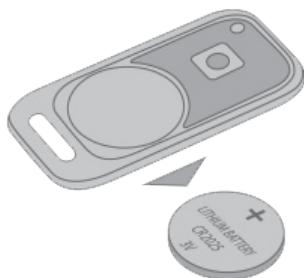


5. Вход в режим регистрации будет подтвержден 2 вспышками светодиода сервисной кнопки и 2 звуковыми сигналами.

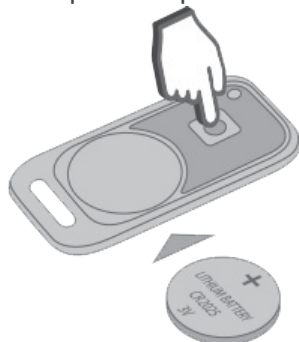


## Регистрация брелоков-меток ВТ

1. Извлеките из метки элемент питания.



2. Удерживайте кнопку метки и установите элемент питания. Светодиод метки загорится красным цветом.



3. Отпустите кнопку и проконтролируйте наличие серии вспышек красного цвета в течение 10 секунд.



4. Успешная регистрация будет подтверждена вспышкой зеленого цвета, 2 вспышками светодиода на трансивере и 2 звуковыми сигналами. Если метка не зарегистрировалась, светодиод метки загорится красным цветом.



5. Повторите пп.1-3 для остальных меток.

## Регистрация смартфона

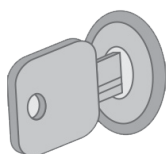
Зарегистрируйте смартфон с помощью мобильного приложения StarLine (см. меню «Смартфон как метка» в приложении).



Идентификация водителя с помощью смартфона и управление охранным комплексом по протоколу Bluetooth Smart доступно на смартфонах iPhone с версией iOS 9 и выше (на планшетах функция не предусмотрена)

## Выход из режима регистрации устройств

Выход из режима «Регистрация устройств» устройств осуществляется автоматически через 5 минут или при выключении зажигания.



Выход из режима «Регистрация устройств» будет подтвержден сигналами звукового извещателя: 2 раза и количеством сигналов, соответствующих общему числу

зарегистрированных меток и смартфонов.

После завершения регистрации на телефон владельца придет SMS-сообщение с перечнем зарегистрированных устройств.

---

Версия #3

Admin создал 9 марта 2024 12:06:58

Admin обновил 9 марта 2024 12:20:10