

Метки Bluetooth Smart

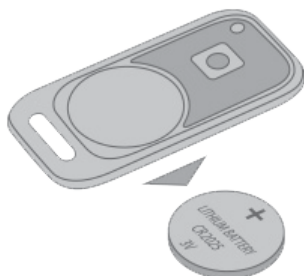
Используйте Bluetooth модуль индикации, если:

ПК или смартфон с установленным StarLine Master не поддерживают подключение по Bluetooth;

У метки отсутствует поддержка обновления без модуля. При попытке обновить ПО в StarLine Master появится соответствующее сообщение.

Для обновления ПО подключите модуль индикации к ПК или смартфону с помощью кабеля MicroUSB.

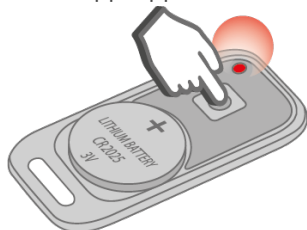
1. Извлеките элемент питания из метки.




2. Нажмите на кнопку метки и, удерживая её, и установите элемент питания.



Светодиод метки загорится красным цветом.



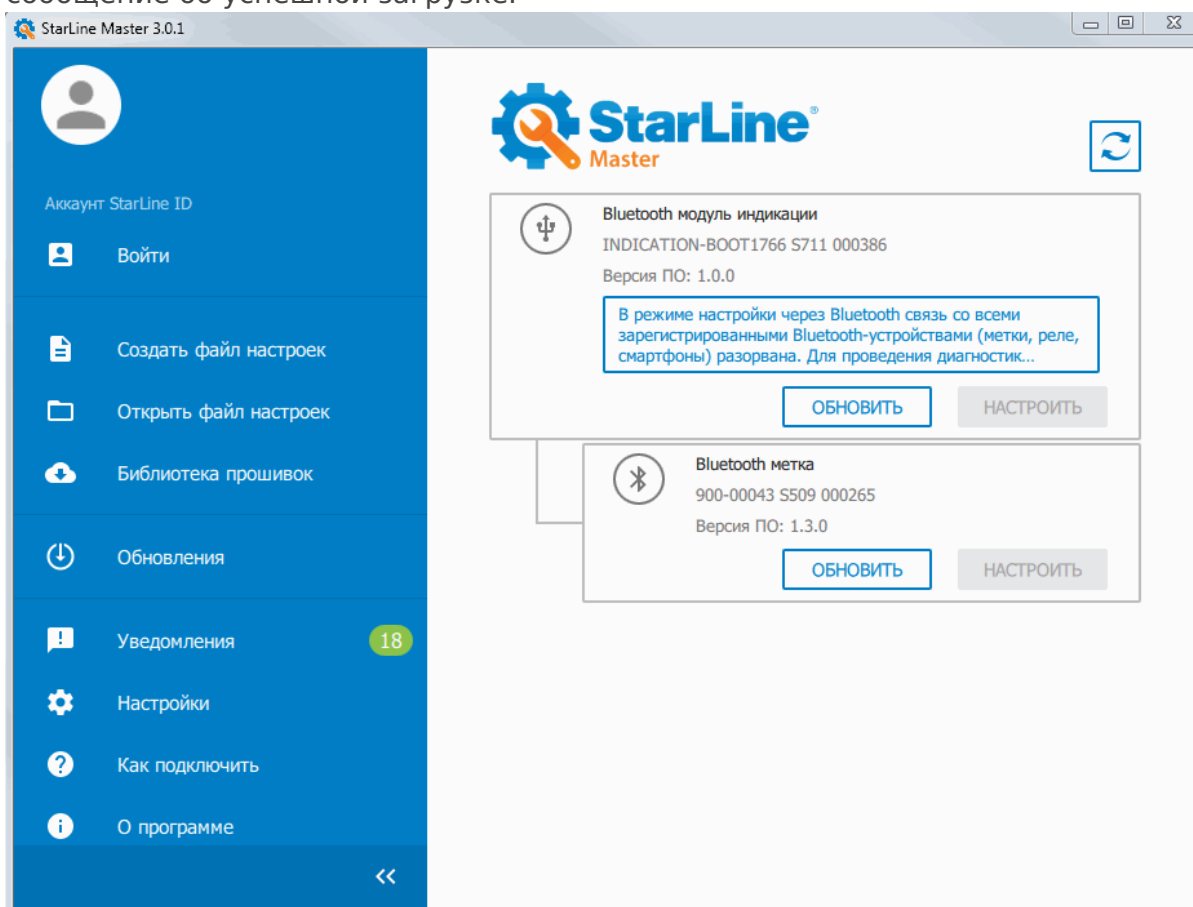
3. Дождитесь, когда светодиод загорится жёлтым цветом.



4. Отпустите кнопку.



5. Запустите приложение StarLine Master.
 6. Нажмите кнопку «Обновить».
 7. Выберите версию ПО из библиотеки прошивок и нажмите кнопку «Обновить».
- Начнется процесс обновления ПО метки. После окончания загрузки появится сообщение об успешной загрузке.



8. Извлеките элемент питания из метки и установите его обратно для перезапуска метки.

Версия #2

Admin создал 24 января 2024 14:58:41

Admin обновил 27 июня 2024 09:52:57